



DIÁRIO OFICIAL ELETRÔNICO

MUNICÍPIO DE NARANDIBA – SP

Avenida Marechal Rondon 491 – Centro
Criado a partir da Lei Nº 1555, de 08 de novembro de 2019

Terça-feira, 02 de dezembro de 2025

ANO IV – Edição 890

Documento assinado digitalmente em conformidade com a MP nº 2.200-2, de 2001

SUMÁRIO:

- Contas Públicas..... 02

EXPEDIENTE

O Diário Oficial do Município de Narandiba, veiculado na forma eletrônica, é uma publicação das entidades da Administração Direta e Indireta deste Município, sendo referidas entidades inteiramente responsáveis pelo conteúdo aqui publicado.

ACERVO

As edições do Diário Oficial Eletrônico de Narandiba poderão ser consultadas através da internet, por meio do seguinte endereço eletronicowww.donarandiba.com.br para realizar outras consultas sobre as publicações utilize a busca através dos filtros de pesquisa

ENTIDADES

Prefeitura Municipal de Narandiba – SP
CNPJ: 44.857.027/0001-70
Av: Vereador Laudelino Ferreira, 540 – Centro
CEP: 19.220-000



DIÁRIO OFICIAL ELETRÔNICO


MUNICÍPIO DE NARANDIBA – SP

Avenida Marechal Rondon 491 – Centro
Criado a partir da Lei Nº 1555, de 08 de novembro de 2019

Terça-feira, 02 de dezembro de 2025

ANO IV – Edição 890

Documento assinado digitalmente em conformidade com a MP nº 2.200-2, de 2001



Prefeitura Municipal de Narandiba

Demonstrativo de Aplicação na Saúde

Artigo 198, § 2º da CF de 1988; LC nº 141/2012

Período: Janeiro/2025 a Outubro/2025

RECEITA DE IMPOSTOS			APLICAÇÃO MÍNIMA CONSTITUCIONAL			
	Previsão Atualizada para o Exercício	Arrecadação até o Período	TOTAL (15%)		Para o Exercício (Prev. Atualizada)	Até o Período (Arrecadação)
PRÓPRIOS	5.662.000,00	6.105.126,03			7.632.750,00	6.879.861,76
TRANSFERÊNCIAS DA UNIÃO	17.750.000,00	15.822.464,15				
TRANSFERÊNCIAS DO ESTADO	27.473.000,00	23.938.154,88				
SUB TOTAL	50.885.000,00	45.865.745,06				

APURAÇÃO DA APLICAÇÃO								
	Dotacao Atualizada (para o Exercício)		Despesa Empenhada (ate o Período)		Despesa Liquidada (ate o Período)		Despesa Paga (ate o Período)	
	Valor	%	Valor	%	Valor	%	Valor	%
DESP. TOTAL C/ RECURSOS PRÓPRIOS	9.851.500,00	19,36	7.954.762,72	17,34	7.157.536,56	15,61	6.933.963,42	15,12
DESPESA LÍQUIDA DA SAÚDE			7.954.762,72	17,34	7.157.536,56	15,61	6.933.963,42	15,12

FONTE: Contabilidade do Município, Metodologia da LRF e Levantado do Sistema Audioso do Tribunal de Contas do Estado de São Paulo.

FONTE: Contabilidade do Município, Metodologia da LRF e Leiuto do Sistema Audcop do Tribunal de Contas do Estado de São Paulo.

DANILLO CARVALHO DOS SANTOS
Prefeito Municipal

GESTÃO FISCAL ASSESSORIA E CONSULTORIA EM
Contabilidade
2SP022553X0-9

FERNANDO CESAR DE CARVALHO
Secretário de Saúde



DIÁRIO OFICIAL ELETRÔNICO

MUNICÍPIO DE NARANDIBA – SP

Avenida Marechal Rondon 491 – Centro
Criado a partir da Lei Nº 1555, de 08 de novembro de 2019

Terça-feira, 02 de dezembro de 2025

ANO IV – Edição 890

Documento assinado digitalmente em conformidade com a MP nº 2.200-2, de 2001

<

Metabit Sistemas para Gestao Publica

Página: 1/1 - 27/11/2025 15:24 - sdcxf.faar



DIÁRIO OFICIAL ELETRÔNICO


MUNICÍPIO DE NARANDIBA – SP

Avenida Marechal Rondon 491 – Centro
Criado a partir da Lei Nº 1555, de 08 de novembro de 2019

Terça-feira, 02 de dezembro de 2025

ANO IV – Edição 890

Documento assinado digitalmente em conformidade com a MP nº 2.200-2, de 2001



Prefeitura Municipal de Narandiba

Demonstrativo de Aplicação no FUNDEB

(Artigos 25 e 26 Lei Federal nº 14.113/2020)

Período: Janeiro/2025 a Outubro/2025

RECEITAS DO FUNDEB				RETENÇÕES AO FUNDEB			
	Previsão Atualizada para o Exercício	Arrecadação até o Período		Prev. Atualizada Para o Exercício	Retido Até o Período		
Impostos e Transferências de Impostos - Principal (I)	9.000.000,00	7.816.528,53		RECEITAS DE TRANSFERÊNCIAS	9.044.600,00		7.953.042,91
Impostos e Transferências de Impostos - Rendimentos de Aplicação Financeira (II)	40.000,00	63.266,81					
TOTAL (I+II+III+IV+V+VI+VII+VIII)	9.040.000,00	7.879.795,34					

APLICAÇÕES MÍNIMAS OBRIGATORIAS				APURAÇÃO DO RESULTADO DO FUNDEB ATÉ O PERÍODO			
	Previsão Atualizada para o Exercício	Arrecadação até o Período		Transferências Recebidas	Retenções		
Recursos FUNDEB, exceto Complementação da União VAAR (I+II+III+IV+V+VI)	9.040.000,00	7.879.795,34		7.816.528,53	7.953.042,91		
PROFISSIONAIS DA EDUCAÇÃO BÁSICA* (70% DO TOTAL, exceto Complementação da União VAAR)	6.328.000,00	5.515.856,74					
Diferença (Recebido-Retido): (Perda)							136.514,38

DESPESAS COM RECURSOS DO FUNDEB								
DESPESAS TOTAIS								
	Dotacao Atualizada (para o Exercício)		Despesa Empenhada (ate o Período)		Despesa Liquidada (ate o Período)		Despesa Paga (ate o Período)	
	Valor	%	Valor	%	Valor	%	Valor	%
TOTAL	12.443.751,75	137,65	7.795.018,38	98,92	7.591.778,38	96,34	7.392.644,03	93,82
PROFISSIONAIS DA EDUCAÇÃO BÁSICA* - exceto Complementação da União VAAR (min. 70%)	8.767.000,00	96,98	7.386.664,83	93,74	7.386.664,83	93,74	7.260.630,48	92,14
PROFISSIONAIS DA EDUCAÇÃO BÁSICA* - Complementação da União VAAR	0,00	0,00	0,00	0,00	0,00	0,00	0,00	0,00
OUTRAS	3.676.751,75	40,67	408.353,55	5,18	205.113,55	2,60	132.013,55	1,68

DEDUÇÕES								
TOTAL			0,00	0,00	0,00	0,00	0,00	0,00

DESPESAS LÍQUIDAS								
TOTAL			7.795.018,38	98,92	7.591.778,38	96,34	7.392.644,03	93,82
PROFISSIONAIS DA EDUCAÇÃO BÁSICA* - exceto Complementação da União VAAR (min. 70%)			7.386.664,83	93,74	7.386.664,83	93,74	7.260.630,48	92,14
PROFISSIONAIS DA EDUCAÇÃO BÁSICA* - Complementação da União VAAR			0,00	0,00	0,00	0,00	0,00	0,00
OUTRAS			408.353,55	5,18	205.113,55	2,60	132.013,55	1,68



DIÁRIO OFICIAL ELETRÔNICO


MUNICÍPIO DE NARANDIBA – SP

Avenida Marechal Rondon 491 – Centro
Criado a partir da Lei Nº 1555, de 08 de novembro de 2019

Terça-feira, 02 de dezembro de 2025

ANO IV – Edição 890

Documento assinado digitalmente em conformidade com a MP nº 2.200-2, de 2001



Prefeitura Municipal de Narandiba

Demonstrativo de Aplicação no FUNDEB
(Artigos 25 e 26 Lei Federal n 14.113/2020)

Período: Janeiro/2025 a Outubro/2025

Recursos recebidos a título de Complementação da União VAAT - Aplicação em Despesas de Capital - art. 27 Lei 14.113/2020

Total da Complementação da União VAAT arrecadado

0,00

Percentual mínimo de aplicação - Despesa de Capital

15%

Despesa Empenhada
(ate o Período)

Valor

%

Despesa Liquidada
(ate o Período)

Valor

%

Despesa Paga
(ate o Período)

Valor

%

Complementação da União VAAT - Despesas de Capital

0,00

0,00

0,00

0,00

0,00

0,00

Recursos recebidos a título de Complementação da União VAAT - Aplicação em Educação Infantil - art. 28 Lei 14.113/2020

Percentual mínimo de aplicação - Educação Infantil

50%

Despesa Empenhada
(ate o Período)

Valor

%

Despesa Liquidada
(ate o Período)

Valor

%

Despesa Paga
(ate o Período)

Valor

%

Complementação da União VAAT

0,00

0,00

0,00

0,00

0,00

0,00

FONTE: Contabilidade do Município. Metodologia da LRF e Lei nº 14.113/2020 do Tribunal de Contas do Estado de São Paulo.

DANILLO CARVALHO DOS SANTOS
Prefeito Municipal

GESTÃO FISCAL ASSESSORIA E CONSULTORIA EM
Contabilista
25P022553/O-0

GENI FERREIRA DOS SANTOS
Secretaria da Educação



DIÁRIO OFICIAL ELETRÔNICO


MUNICÍPIO DE NARANDIBA – SP

Avenida Marechal Rondon 491 – Centro
Criado a partir da Lei Nº 1555, de 08 de novembro de 2019

Terça-feira, 02 de dezembro de 2025

ANO IV – Edição 890

Documento assinado digitalmente em conformidade com a MP nº 2.200-2, de 2001

<div>Prefeitura Municipal de Narandiba Demonstrativo por Função e Subfunção (Artigo 52, Incisos II, alínea "c", da LC. 101/00)</div>							
Período: Janeiro/2025 a Outubro/2025			Consolidado				
DESCRIÇÃO	DOTAÇÃO INICIAL	CRÉDITOS ADICIONAIS	DOTAÇÃO ATUALIZADA	DESPESAS EMPENHADAS	SALDO A EMPENHAR	DESPESAS LIQUIDADAS	SALDO A LIQUIDAR
1 - LEGISLATIVA	1.610.000,00	0,00	1.610.000,00	1.164.871,38	445.128,62	1.164.871,38	0,00
31 - AÇÃO LEGISLATIVA	1.610.000,00	0,00	1.610.000,00	1.164.871,38	445.128,62	1.164.871,38	0,00
4 - ADMINISTRAÇÃO	7.213.060,00	507.450,00	7.720.450,00	5.924.667,21	1.795.782,79	5.579.586,17	345.081,04
122 - ADMINISTRAÇÃO GERAL	3.158.000,00	355.200,00	3.513.200,00	2.811.184,26	702.015,74	2.611.541,07	199.643,19
123 - ADMINISTRAÇÃO FINANCEIRA	4.055.000,00	152.250,00	4.207.250,00	3.113.482,95	1.093.767,05	2.968.045,10	145.437,85
8 - ASSISTÊNCIA SOCIAL	1.795.780,00	460.050,00	2.255.830,00	1.725.666,96	530.163,04	1.623.316,63	102.350,33
122 - ADMINISTRAÇÃO GERAL	1.354.280,00	139.000,00	1.493.280,00	1.263.506,38	229.773,62	1.230.687,75	32.818,63
245 - ASSISTÊNCIA SOCIAL	441.500,00	321.050,00	762.550,00	462.160,58	300.389,42	392.628,88	69.531,70
10 - SAÚDE	13.476.402,91	1.271.500,00	14.747.902,91	10.845.396,89	3.902.506,02	9.823.092,52	1.022.304,37
301 - ATENÇÃO BÁSICA	11.868.402,91	1.019.500,00	12.887.902,91	9.834.759,52	3.053.143,39	8.843.682,63	991.076,89
302 - ASSISTÊNCIA HOSPITALAR E AMBULATORIAL	460.000,00	25.000,00	485.000,00	199.797,91	285.202,09	199.797,91	0,00
303 - SUPORTE PROFILÁTICO E TERAPEÚTICO	700.000,00	227.000,00	927.000,00	661.795,62	265.204,38	630.568,14	31.227,48
304 - VIGILÂNCIA SANITÁRIA	255.000,00	0,00	255.000,00	142.609,65	112.390,35	142.609,65	0,00
305 - VIGILÂNCIA EPIDEMIOLÓGICA	193.000,00	0,00	193.000,00	6.434,19	186.565,81	6.434,19	0,00
11 - TRABALHO	645.000,00	25.000,00	670.000,00	529.189,19	140.810,81	524.671,18	4.518,01
333 - EMPREGABILIDADE	645.000,00	25.000,00	670.000,00	529.189,19	140.810,81	524.671,18	4.518,01
12 - EDUCAÇÃO	22.509.460,52	3.898.051,75	26.407.512,27	19.724.602,58	6.682.909,69	19.084.368,93	640.233,65
306 - ALIMENTAÇÃO E NUTRIÇÃO	1.615.000,00	525.000,00	2.140.000,00	2.017.973,28	122.026,72	1.909.775,28	108.198,00
361 - ENSINO FUNDAMENTAL	16.375.000,00	576.700,00	16.951.700,00	12.504.124,88	4.447.575,12	12.098.830,97	405.293,91
364 - ENSINO SUPERIOR	400.000,00	145.000,00	545.000,00	454.541,49	90.458,51	433.128,84	21.412,65
365 - EDUCAÇÃO INFANTIL	4.119.460,52	2.651.351,75	6.770.812,27	4.747.962,93	2.022.849,34	4.642.633,04	105.329,09
14 - DIREITOS DA CIDADANIA	0,00	129.000,00	129.000,00	82.006,52	46.993,48	80.153,48	1.853,04
122 - ADMINISTRAÇÃO GERAL	0,00	129.000,00	129.000,00	82.006,52	46.993,48	80.153,48	1.853,04
15 - URBANISMO	7.621.842,08	1.590.000,00	9.211.842,08	7.473.731,40	1.738.110,68	7.052.438,36	421.293,04
451 - INFRA-ESTRUTURA URBANA	550.000,00	1.379.600,00	1.929.600,00	1.681.163,32	248.436,68	1.636.291,40	44.871,92
452 - SERVIÇOS URBANOS	7.071.842,08	210.400,00	7.282.242,08	5.792.568,08	1.489.674,00	5.416.146,96	376.421,12
17 - SANEAMENTO	225.000,00	60.000,00	285.000,00	233.248,60	51.751,40	196.043,80	37.204,80
512 - SANEAMENTO BÁSICO URBANO	225.000,00	60.000,00	285.000,00	233.248,60	51.751,40	196.043,80	37.204,80
18 - GESTÃO AMBIENTAL	279.550,00	3.000,00	282.550,00	213.119,11	69.430,89	190.806,24	22.312,87
541 - PRESERVAÇÃO E CONSERVAÇÃO AMBIENTAL	279.550,00	3.000,00	282.550,00	213.119,11	69.430,89	190.806,24	22.312,87
20 - AGRICULTURA	1.065.810,52	5.680,00	1.071.490,52	697.317,25	374.173,27	658.221,36	39.095,89
606 - EXTENSÃO RURAL	1.065.810,52	5.680,00	1.071.490,52	697.317,25	374.173,27	658.221,36	39.095,89
26 - TRANSPORTE	3.108.000,00	0,00	3.108.000,00	2.169.364,94	938.635,06	2.153.436,56	15.928,38
782 - TRANSPORTE RODOVIÁRIO	3.108.000,00	0,00	3.108.000,00	2.169.364,94	938.635,06	2.153.436,56	15.928,38
27 - DESPORTO E LAZER	1.468.000,00	2.934.347,05	4.402.347,05	3.600.441,38	801.905,67	3.428.263,30	172.178,08
695 - TURISMO	90.000,00	538.947,05	628.947,05	4.908,41	624.038,64	4.908,41	0,00

Metabit Sistemas para Gestao Publica

Página: 1/2 - 27/11/2025 15:22 sdcxf.dcx



DIÁRIO OFICIAL ELETRÔNICO

MUNICÍPIO DE NARANDIBA – SP

Avenida Marechal Rondon 491 – Centro
Criado a partir da Lei Nº 1555, de 08 de novembro de 2019

Terça-feira, 02 de dezembro de 2025

ANO IV – Edição 890

Documento assinado digitalmente em conformidade com a MP nº 2.200-2, de 2001

<div>Prefeitura Municipal de Narandiba</div> <div>Demonstrativo por Função e Subfunção</div> <div>(Artigo 52, Incisos II, alínea "c", da LC. 101/00)</div> <div>Período: Janeiro/2025 a Outubro/2025</div> <div>Consolidado</div>							
DESCRIÇÃO	DOTAÇÃO INICIAL	CRÉDITOS ADICIONAIS	DOTAÇÃO ATUALIZADA	DESPESAS EMPENHADAS	SALDO A EMPENHAR	DESPESAS LIQUIDADAS	SALDO A LIQUIDAR
812 - DESPORTO COMUNITÁRIO	1.378.000,00	2.395.400,00	3.773.400,00	3.595.532,97	177.867,03	3.423.354,89	172.178,08
28 - ENCARGOS ESPECIAIS	982.153,97	-262.150,00	720.003,97	571.335,27	148.668,70	571.335,27	0,00
843 - SERVIÇO DA DÍVIDA INTERNA	105.000,00	45.000,00	150.000,00	109.677,33	40.322,67	109.677,33	0,00
846 - OUTROS ENCARGOS ESPECIAIS	570.000,00	0,00	570.000,00	461.657,94	108.342,06	461.657,94	0,00
999 - RESERVA DE CONTINGÊNCIA	307.153,97	-307.150,00	3,97	0,00	3,97	0,00	0,00
TOTAL	62.000.000,00	10.621.928,80	72.621.928,80	54.954.958,58	17.666.970,12	52.130.605,18	2.824.353,50

FONTE: Contabilidade do Município. Metodologia da LRF e Lei de Sistema Audesp do Tribunal de Contas do Estado de São Paulo.

DANILLO CARVALHO DOS SANTOS
Prefeito Municipal

GESTÃO FISCAL ASSESSORIA E CONSULTORIA EM
Contabilidade
25P022553/0-9

DIRCE FERREIRA DOS SANTOS
Resp. Controle Interno



DIÁRIO OFICIAL ELETRÔNICO


MUNICÍPIO DE NARANDIBA – SP

Avenida Marechal Rondon 491 – Centro
Criado a partir da Lei Nº 1555, de 08 de novembro de 2019

Terça-feira, 02 de dezembro de 2025

ANO IV – Edição 890

Documento assinado digitalmente em conformidade com a MP nº 2.200-2, de 2001

<div><div></div><div><div>Prefeitura Municipal de Narandiba</div><div>Demonstrativo de apuração da Receita Corrente Líquida</div><div>(Artigo 2º, inciso IV e 53, inciso I da LC. 101/00)</div></div></div>													
Período: Novembro/2024 a Outubro/2025													
Órgão: Prefeitura Municipal													
RECEITAS CORRENTES													
ESPECIFICAÇÃO	11/2024	12/2024	01/2025	02/2025	03/2025	04/2025	05/2025	06/2025	07/2025	08/2025	09/2025	10/2025	TOTAL
IMPOSTOS, TAXAS E CONTRIB. MELHORIA	557.735,12	519.304,91	400.033,78	405.107,67	377.209,62	403.012,76	1.387.059,68	690.932,04	019.301,88	860.680,45	731.332,97	647.036,31	7.344.877,56
CONTRIBUIÇÕES	0,00	2.521,93	0,00	0,00	0,00	0,00	0,00	0,00	0,00	0,00	0,00	0,00	2.521,93
RECEITA PATRIMONIAL	88.352,54	41.545,31	40.519,41	54.086,97	70.109,36	45.935,40	78.752,65	85.438,74	94.582,01	124.744,16	83.077,14	100.961,81	900.985,46
RECEITA AGROPECUÁRIA	0,00	0,00	0,00	0,00	0,00	0,00	0,00	0,00	0,00	0,00	0,00	0,00	0,00
RECEITA INDUSTRIAL	0,00	0,00	0,00	0,00	0,00	0,00	0,00	0,00	0,00	0,00	0,00	0,00	0,00
RECEITA DE SERVIÇOS	0,00	0,00	0,00	0,00	0,00	0,00	0,00	0,00	0,00	0,00	0,00	0,00	0,00
TRANSFERÊNCIAS CORRENTES	4.869.437,74	6.689.186,06	5.228.069,10	5.362.944,07	4.969.212,67	5.097.318,85	5.064.308,54	6.009.424,08	6.817.108,80	6.746.061,26	9.881.123,96	8.774.520,26	68.998.185,87
OUTRAS RECEITAS CORRENTES	2.748,34	5.095,89	1.831,88	1.178,58	3.915,15	3.081,52	914,38	12.289,04	3.580,04	2.341,88	7.944,84	4.380,70	49.205,64
TOTAL RECEITAS CORRENTES (I)	5.499.273,74	7.897.258,17	5.880.454,97	5.828.656,68	5.406.624,00	5.172.348,64	6.450.960,30	6.707.754,70	7.134.076,73	5.542.891,63	6.714.288,41	7.937.801,08	70.360.846,45
DEDUÇÕES													
ESPECIFICAÇÃO	11/2024	12/2024	01/2025	02/2025	03/2025	04/2025	05/2025	06/2025	07/2025	08/2025	09/2025	10/2025	TOTAL
CONTRIBUIÇÃO AO R.P.P.S.	0,00	0,00	0,00	0,00	0,00	0,00	0,00	0,00	0,00	0,00	0,00	0,00	0,00
REC. COMPENSAÇÃO PREVIDENC.	0,00	0,00	0,00	0,00	0,00	0,00	0,00	0,00	0,00	0,00	0,00	0,00	0,00
GANÇAS APLIC. FINANCEIRA RPPS	0,00	0,00	0,00	0,00	0,00	0,00	0,00	0,00	0,00	0,00	0,00	0,00	0,00
FUNDES RETIDO	705.449,42	805.249,73	774.447,91	850.945,89	725.907,70	735.255,94	790.216,89	691.162,50	830.932,94	720.818,54	777.732,11	1.045.759,49	8.599.742,66
TOTAL DEDUÇÕES (II)	705.449,42	805.249,73	774.447,91	850.945,89	725.907,70	735.255,94	790.216,89	691.162,50	830.932,94	720.818,54	777.732,11	1.045.759,49	8.599.742,66
TOTAIS													
ESPECIFICAÇÃO	11/2024	12/2024	01/2025	02/2025	03/2025	04/2025	05/2025	06/2025	07/2025	08/2025	09/2025	10/2025	TOTAL
RECEITA CORRENTE LÍQUIDA (R)=(I)-(II)	4.792.824,32	7.092.008,44	5.106.007,06	4.977.710,79	4.724.626,30	4.437.092,70	5.660.743,41	6.016.592,20	6.303.143,79	5.822.073,09	5.936.556,30	6.892.041,59	61.761.103,79
RCL AJUSTADA P/ CÁLCULO LIMITES DE ENDIVIDAMENTO EMENDAS INDIVIDUAIS (ART.166-A, § 1, CF) (IV)													
(I) EMENDAS INDIVIDUAIS (IV)	7.48,00	17.08,63	2.346,17	2.366,87	2.507,01	2.707,10	2.729,89	302.671,31	187.751,89	6.556,41	8.308,31	352.679,31	884.674,49
TOTAL (IV)=(I)+(II)	4.792.199,82	7.109.097,07	5.108.353,23	4.980.077,66	4.727.133,31	4.439.800,80	5.663.473,30	6.019.323,51	6.490.895,68	5.828.629,50	5.944.864,61	7.244.720,90	62.645.778,28
RCL AJUSTADA P/ CÁLCULO LIMITES DA DESPESA COM PESSOAL EMENDAS BANCADA (ART.166, § 16, CF) (VI)													
(I) EMENDAS BANCADA (VI)	0,00	0,00	0,00	0,00	0,00	0,00	0,00	0,00	0,00	0,00	0,00	0,00	0,00
VENCIMENTO ACS E ACS (R.C. 1200522) (VI)	0,00	0,00	0,00	0,00	0,00	0,00	0,00	0,00	0,00	0,00	0,00	0,00	0,00
TOTAL (VI)=(I)+(II)	4.792.199,82	7.109.097,07	5.108.353,23	4.980.077,66	4.727.133,31	4.439.800,80	5.663.473,30	6.019.323,51	6.490.895,68	5.828.629,50	5.944.864,61	7.244.720,90	62.645.778,28

FONTE: Contabilidade do Município; Metodologia da LRF e Lei nº 10.924/2004 do Sistema Audisp do Tribunal de Contas do Estado de São Paulo.

DANILLO CARVALHO DOS SANTOS
Prefeito Municipal

GESTÃO FISCAL, APOIO E CONSULTORIA EM
Contabilidade
25P022553/O-9

DIRCE FERREIRA DOS SANTOS
Resp. Controle Interno

Metabit Sistemas para Gestão Pública

Página: 1/1 - 27/11/2025 15:22 sdccf.dcce



DIÁRIO OFICIAL ELETRÔNICO

MUNICÍPIO DE NARANDIBA – SP

Avenida Marechal Rondon 491 – Centro
Criado a partir da Lei Nº 1555, de 08 de novembro de 2019

Terça-feira, 02 de dezembro de 2025

ANO IV – Edição 890

Documento assinado digitalmente em conformidade com a MP nº 2.200-2, de 2001

<div>Prefeitura Municipal de Narandiba</div> <div>Demonstrativo dos Restos a Pagar</div> <div>(Artigo 53, Inciso V, da LC. 101/00)</div> <div>Período: Janeiro/2025 a Outubro/2025</div> <div>Consolidado</div>									
ENTIDADE FONTE DE RECURSO	EXERCÍCIO ANTERIOR		NÃO PROC. LIQUIDADO	MOVIMENTAÇÃO ATÉ O PERÍODO				SALDO ATÉ O PERÍODO	
	PROCESSADO	NÃO PROCESSADO		PAGO PROCESSADO	PAGO NÃO PROCESSADO	CANCELADO PROCESSADO	CANCELADO NÃO PROCES.	PROCESSADO	NÃO PROCESSADO
PREFEITURA MUNICIPAL	2.653.152,85	359.759,96	264.243,73	2.595.594,35	263.406,92	0,00	7.121,54	57.558,50	89.231,50
TOTAL	2.653.152,85	359.759,96	264.243,73	2.595.594,35	263.406,92	0,00	7.121,54	57.558,50	89.231,50

FONTE: Contabilidade do Município. Metodologia da LRF e Layout do Sistema Audetop do Tribunal de Contas do Estado de São Paulo.

DANILLO CARVALHO DOS SANTOS
Prefeito Municipal

GESTÃO FISCAL, ASSESSORIA E CONSULTORIA EM
Contabilidade
25P0255301-9

DIRCE FERREIRA DOS SANTOS
Resp. Controle Interno



DIÁRIO OFICIAL ELETRÔNICO

MUNICÍPIO DE NARANDIBA – SP

Avenida Marechal Rondon 491 – Centro
Criado a partir da Lei Nº 1555, de 08 de novembro de 2019

Terça-feira, 02 de dezembro de 2025

ANO IV – Edição 890

Documento assinado digitalmente em conformidade com a MP nº 2.200-2, de 2001

 Prefeitura Municipal de Narandiba Resultado Nominal - Exceto órgão de Previdência (Artigo 53, Inciso III, da LC. 101/00) Período: Janeiro/2025 a Outubro/2025			
ESPECIFICAÇÃO	SALDO		
	Em 31 Dez 2024 (a)	No Bimestre Anterior (b)	No Bimestre Atual (c)
Divida Consolidada (I)	1.000.000,00	1.000.000,00	1.000.000,00
Deduções (II)	3.494.996,65	9.755.662,94	11.257.528,23
Ativo Disponível	6.630.307,14	10.924.767,57	12.589.332,34
Haveres Financeiros	252.668,83	252.668,83	252.668,83
(-) Restos a Pagar Processados	2.653.989,66	58.395,31	58.395,31
(-) Depósitos Restituíveis e Valores Vinculados	733.989,66	1.363.378,15	1.526.077,63
Divida Consolidada Líquida (III) = (I-II)	-2.494.996,65	-8.755.662,94	-10.257.528,23
Receita de Privatizações (IV)	0,00	0,00	0,00
Divida Fiscal Líquida (VI) = (III + IV - V)	-2.494.996,65	-8.755.662,94	-10.257.528,23

ESPECIFICAÇÃO	PERÍODO DE REFERÊNCIA	
	No Bimestre Atual (c - b)	Janerio a Outubro (c - a)
Resultado Nominal	-1.501.865,29	-7.762.531,58

DISCRIMINAÇÃO DA META FISCAL	VALOR
META DE RESULTADO NOMINAL FIXADA NO ANEXO DE METAS FISCAIS DA LDO P/ O EXERCÍCIO DE REFERÊNCIA	0,00

NOTA EXPLICATIVA:

1. Na linha DEDUÇÕES (II) se o saldo apurado for negativo, ou seja, se o total do Ativo Disponível mais os Haveres Financeiros for menor que Restos a Pagar Processados, não deverá ser informado valor nessa linha.
2. Os valores relativos aos investimentos do RPPS serão demonstrados na linha de Haveres Financeiros.
3. O saldo da Divida Fiscal Líquida corresponde ao saldo da divida consolidada líquida, deduzidas as Receitas de Privatização e Passivos Reconhecidos.
4. O saldo dos Passivos Reconhecidos compreende as obrigações com fornecedor ou instituição financeira que não foram excluídos da Divida Consolidada.
5. As dividas contabilizadas como INTRA DESS (Orçamento Fiscal e da Seguridade Social) são excluídas nos demonstrativos consolidados.

FONTE: Contabilidade do Município, Metodologia da LRF e Leiute do Sistema Audesp do Tribunal de Contas do Estado de São Paulo.

DANILLO CARVALHO DOS SANTOS
Prefeito Municipal

GESTÃO FISCAL ASSESSORIA E CONSULTORIA EM
Contabilidade
25P02255330-9

DIRCE FERREIRA DOS SANTOS
Resp. Controle Interno



DIÁRIO OFICIAL ELETRÔNICO

MUNICÍPIO DE NARANDIBA – SP

Avenida Marechal Rondon 491 – Centro
Criado a partir da Lei Nº 1555, de 08 de novembro de 2019

Terça-feira, 02 de dezembro de 2025

ANO IV – Edição 890

Documento assinado digitalmente em conformidade com a MP nº 2.200-2, de 2001

Prefeitura Municipal de Narandiba

Resultado Nominal - Regime Previdenciário
(Artigo 53, Inciso III, da LC. 101/00)

Período: Janeiro/2025 a Outubro/2025

ESPECIFICAÇÃO	SALDO		
	Em 31 Dez 2024 (a)	No Bimestre Anterior (b)	No Bimestre Atual (c)

DISCRIMINAÇÃO DA META FISCAL

META DE RESULTADO NOMINAL FIXADA NO ANEXO DE METAS FISCAIS DA LDO P/ O EXERCÍCIO DE REFERÊNCIA

VALOR
0,00

NOTA EXPLICATIVA:

1. Na linha DEDUÇÕES (II) se o saldo apurado for negativo, ou seja, se o total do Ativo Disponível mais os Haveres Financeiros for menor que Restos a Pagar Processados, não deverá ser informado valor nessa linha.
2. Os valores relativos aos investimentos do RPPS serão demonstrados na linha de Haveres Financeiros.
3. O saldo da Dívida Fiscal Líquida corresponde ao saldo da dívida consolidada líquida, deduzidas as Receitas de Privatização e Passivos Reconhecidos.
4. O saldo dos Passivos Reconhecidos compreende as obrigações com fornecedor ou instituição financeira que não foram excluídos da Dívida Consolidada.
5. As dívidas contabilizadas como INTRA OFSS (Orçamento Fiscal e da Seguridade Social) são excluídas nos demonstrativos consolidados.

FONTE: Contabilidade do Município. Metodologia da LRF e Leiute do Sistema Audesp do Tribunal de Contas do Estado de São Paulo.

DANILLO CARVALHO DOS SANTOS
Prefeito Municipal

GESTÃO FISCAL ASSESSORIA E CONSULTORIA EM
Contabilidade
25P022553/O-9

DIRCE FERREIRA DOS SANTOS
Resp. Controle Interno



DIÁRIO OFICIAL ELETRÔNICO


MUNICÍPIO DE NARANDIBA – SP

Avenida Marechal Rondon 491 – Centro
Criado a partir da Lei Nº 1555, de 08 de novembro de 2019

Terça-feira, 02 de dezembro de 2025

ANO IV – Edição 890

Documento assinado digitalmente em conformidade com a MP nº 2.200-2, de 2001

 Prefeitura Municipal de Narandiba			
Resultado Primário (Artigo 53, Incisos III, da LC. 101/00)			
Período: Janeiro/2025 a Outubro/2025		Órgão: Prefeitura Municipal	
RECEITAS FISCAIS	PREVISÃO ANUAL INICIAL	PREVISÃO ANUAL ATUALIZADA	RECEITAS REALIZADAS
RECEITAS FISCAIS CORRENTES (I)	68.874.600,00	68.874.600,00	61.869.404,58
IMPOSTOS, TAXAS E CONTRIBUIÇÕES DE MELHORIA	5.813.900,00	5.813.900,00	6.268.181,10
CONTRIBUIÇÕES	11.000,00	11.000,00	0,00
OUTRAS CONTRIBUIÇÕES	11.000,00	11.000,00	0,00
RECEITA PATRIMONIAL LÍQUIDA	5.000,00	5.000,00	0,00
RECEITA PATRIMONIAL	575.000,00	575.000,00	798.067,59
(-) APLICAÇÕES FINANCEIRAS	570.000,00	570.000,00	798.067,59
TRANSFERÊNCIAS CORRENTES	62.889.700,00	62.889.700,00	55.559.762,07
DEMAIS RECEITAS CORRENTES	155.000,00	155.000,00	41.461,41
DIVERSAS RECEITAS CORRENTES	155.000,00	155.000,00	41.461,41
RECEITAS DE CAPITAL (II)	1.600.000,00	1.600.000,00	3.309.430,56
ALIENAÇÃO DE ATIVOS	100.000,00	100.000,00	3.000,00
OUTRAS ALIENAÇÕES DE BENS	100.000,00	100.000,00	3.000,00
TRANSFERÊNCIAS DE CAPITAL	1.500.000,00	1.500.000,00	3.306.430,56
CONVÊNIOS	1.150.000,00	1.150.000,00	2.666.435,56
OUTRAS TRANSFERÊNCIAS DE CAPITAL	350.000,00	350.000,00	639.995,00
RECEITAS FISCAIS DE CAPITAL (VII)=(II-III-IV-V-VI)	1.600.000,00	1.600.000,00	3.309.430,56
DEDUÇÕES DA RECEITA (VIII)	9.044.600,00	9.044.600,00	7.953.466,53
RECEITAS FISCAIS LÍQUIDAS (IX)=(I+VII-VIII)	61.430.000,00	61.430.000,00	57.225.368,61
DESPESAS FISCAIS	DOTAÇÃO ANUAL INICIAL	DOTAÇÃO ANUAL ATUALIZADA	DESPESAS LIQUIDADAS ATÉ O MÊS
DESPESAS CORRENTES (X)	56.935.653,12	63.132.933,12	46.658.957,86
PESSOAL E ENCARGOS SOCIAIS	32.042.110,00	32.032.280,00	23.599.065,68
JUROS E ENCARGOS DA DÍVIDA (XI)	5.000,00	5.000,00	0,00
OUTRAS DESPESAS CORRENTES	24.888.543,12	31.095.653,12	23.059.892,18
DESPESAS FISCAIS CORRENTES (XII) = (X-XI)	56.930.653,12	63.127.933,12	46.658.957,86
DESPESAS DE CAPITAL (XIII)	3.147.192,91	7.878.991,71	4.306.775,94
INVESTIMENTOS	2.992.192,91	7.178.991,71	3.646.775,94
INVERSÕES FINANCEIRAS	105.000,00	665.000,00	660.000,00
DEMAIS INVERSÕES FINANCEIRAS	105.000,00	665.000,00	660.000,00
AMORTIZAÇÃO DA DÍVIDA (XVI)	50.000,00	35.000,00	0,00
DESPESAS FISCAIS DE CAPITAL (XVII)=(XIII-XIV-XV-XVI)	3.097.192,91	7.843.991,71	4.306.775,94
RESERVA DE CONTINGÊNCIA (XVIII)	307.153,97	3,97	0,00
DESPESAS FISCAIS LÍQUIDAS (XIX)=(XII+XVII+XVIII)	60.335.000,00	70.971.928,80	50.965.733,80
RESULTADO PRIMÁRIO (IX-XIX)	1.095.000,00	-9.541.928,80	6.259.634,81
DISCRIMINAÇÃO DA META FISCAL			VALOR
META DE RESULTADO PRIMÁRIO FIXADA NO ANEXO DE METAS FISCAIS DA LDO P/ O EXERCÍCIO DE REFERÊNCIA			-50.000,00

FONTE: Contabilidade do Município. Metodologia da LRF e Lelaute do Sistema Audesp do Tribunal de Contas do Estado de São Paulo.

DANILLO CARVALHO DOS SANTOS
Prefeito Municipal

GESTÃO FISCAL ASSESSORIA E CONSULTORIA EM
Contabilista
25P022553/O-9

DIRCE FERREIRA DOS SANTOS
Resp. Controle Interno



DIÁRIO OFICIAL ELETRÔNICO

MUNICÍPIO DE NARANDIBA – SP

Avenida Marechal Rondon 491 – Centro
Criado a partir da Lei Nº 1555, de 08 de novembro de 2019

Terça-feira, 02 de dezembro de 2025

ANO IV – Edição 890

Documento assinado digitalmente em conformidade com a MP nº 2.200-2, de 2001

Prefeitura Municipal de Narandiba									
Balanco Orçamentário									
(Artigo 52, Incisos I e II, alíneas "a" e "b", da LC. 101/00)									
Período: Janeiro/2025 a Outubro/2025									
Consolidado									
RECEITAS	PREVISÃO INICIAL	PREVISÃO ATUALIZADA	PREVISTAS ATÉ O MÊS	REALIZADA ATÉ O MÊS	SALDO A REALIZAR				
RECEITAS CORRENTES	69.444.600,00	69.444.600,00	55.846.097,14	62.667.472,17	6.777.127,83				
IMPOSTOS, TAXAS E CONTRIBUIÇÕES DE MELHORIA	5.813.900,00	5.813.900,00	4.675.433,67	6.268.181,10	454.281,10				
CONTRIBUIÇÕES	11.000,00	11.000,00	8.845,99	0,00	11.000,00				
RECEITA PATRIMONIAL	575.000,00	575.000,00	462.494,62	798.067,59	-223.067,59				
TRANSFERÊNCIAS CORRENTES	62.899.700,00	62.899.700,00	50.574.164,66	55.559.762,07	7.329.937,93				
OUTRAS RECEITAS CORRENTES	155.000,00	155.000,00	124.648,20	41.461,41	113.538,59				
RECEITAS DE CAPITAL	1.600.000,00	1.600.000,00	1.286.891,20	3.309.430,56	-1.709.430,56				
ALIENAÇÃO DE BENS	100.000,00	100.000,00	80.418,20	3.000,00	97.000,00				
TRANSFERÊNCIAS DE CAPITAL	1.500.000,00	1.500.000,00	1.206.273,00	3.306.430,56	-1.806.430,56				
(-) DEDUÇÕES DA RECEITA	9.044.600,00	9.044.600,00	7.273.504,52	7.953.666,53	1.091.133,47				
SUBTOTAL DAS RECEITAS (I)	62.000.000,00	62.000.000,00	49.859.283,82	58.023.436,20	3.976.563,80				
OP. DE CRÉDITO - REFINANC. (II)	0,00	0,00	0,00	0,00	0,00				
SUBTOTAL COM REFINANC. (III) = (I + II)	62.000.000,00	62.000.000,00	49.859.283,82	58.023.436,20	3.976.563,80				
DÉFICIT (IV)	0,00	0,00	0,00	0,00	0,00				
TOTAL (V) = (III + IV)	62.000.000,00	62.000.000,00	49.859.283,82	58.023.436,20	3.976.563,80				
DESPESAS	DOTAÇÃO INICIAL	SUPLEMENT. / REDUÇÃO	DOTAÇÃO ATUALIZADA	DESPESA EMPENHADA	DESPESA LIQUIDADADA	SALDO A EMPENHAR	SALDO A LIQUIDAR	SALDO A PAGAR	
DESPESAS CORRENTES	58.395.653,12	6.232.280,00	64.627.933,12	49.728.891,70	47.786.282,28	45.657.988,43	14.899.041,42	1.942.609,42	2.128.293,85
PESSOAL E ENCARGOS SOCIAIS	33.242.110,00	20.170,00	33.262.280,00	24.599.869,73	24.572.495,07	24.267.219,44	8.662.410,27	27.374,66	305.275,63
JUROS E ENCARGOS DA DÍVIDA	5.000,00	0,00	5.000,00	0,00	0,00	0,00	5.000,00	0,00	0,00
OUTRAS DESPESAS CORRENTES	25.148.543,12	6.212.110,00	31.360.653,12	25.129.021,97	23.213.787,21	21.390.768,99	6.231.631,15	1.915.234,76	1.823.018,22
DESPESAS DE CAPITAL	3.297.192,91	4.696.798,80	7.993.991,71	5.226.066,98	4.344.322,90	4.150.345,50	2.767.924,73	881.744,08	193.977,40
INVESTIMENTOS	3.142.192,91	4.151.798,80	7.293.991,71	4.566.066,98	3.684.322,90	3.490.345,50	2.727.924,73	881.744,08	193.977,40
INVERSÕES FINANCEIRAS	105.000,00	540.000,00	645.000,00	660.000,00	660.000,00	660.000,00	5.000,00	0,00	0,00
AMORTIZAÇÃO DA DÍVIDA	50.000,00	-15.000,00	35.000,00	0,00	0,00	0,00	35.000,00	0,00	0,00
RESERVA DE CONTINGÊNCIA	307.153,97	-307.156,00	3,97	0,00	0,00	0,00	0,00	0,00	0,00
SUBTOTAL DAS DESPESAS (VI)	62.000.000,00	10.621.928,80	72.621.928,80	54.954.958,68	52.130.605,18	49.808.333,93	17.666.966,15	2.824.353,50	2.322.271,25
AMORT. DÍVIDA - REFINANC. (VII)	0,00	0,00	0,00	0,00	0,00	0,00	0,00	0,00	0,00
SUB. COM REFINANC. (VIII) = (VI + VII)	62.000.000,00	10.621.928,80	72.621.928,80	54.954.958,68	52.130.605,18	49.808.333,93	17.666.966,15	2.824.353,50	2.322.271,25
SUPERAVIT (IX)	0,00	0,00	0,00	0,00	5.892.831,02	0,00	0,00	0,00	0,00
TOTAL (X) = (VIII + IX)	62.000.000,00	10.621.928,80	72.621.928,80	54.954.958,68	58.023.436,20	49.808.333,93	17.666.966,15	2.824.353,50	2.322.271,25

FONTE: Contabilidade do Município. Metodologia da LRF e Lei nº 1.042/2000 do Tribunal de Contas do Estado de São Paulo.

DANILLO CARVALHO DOS SANTOS
Prefeito Municipal

GESTÃO FISCAL, APOIO E CONSULTORIA EM
CONTABILIDADE
25022553/0-9

DIRCE FERREIRA DOS SANTOS
Resp. Controle Interno